

# ÖBV-Jahresbericht 2012

Österreichischer Blasmusikverband

## Inhalt

9	Jahresstatistik des ÖBV Berichtsjahres 2012 .....	86
9.1	Organisations- und Vereinswesen.....	86
9.2	Mitglieder .....	89
9.3	Finanzen (nur Vereine).....	99
9.4	Verbandsveranstaltungen .....	102
9.5	Fortbildungsveranstaltungen .....	105
9.6	Jugendfunktionäre / Jugendreferenten .....	108
9.7	Prüfungen, Wettbewerbe .....	111
9.7.1	Jungmusikerleistungsabzeichen.....	111
9.7.2	Musikerleistungsabzeichen .....	112
9.7.3	Musik in kleinen Gruppen.....	113
9.7.4	JBO-Wettbewerb.....	114
9.8	Probentätigkeiten .....	114
9.9	Auftritte.....	115
9.10	Probelokale.....	117
9.11	Bekleidung.....	117

## 9 Jahresstatistik des ÖBV Berichtsjahres 2012

### 9.1 Organisations- und Vereinswesen

#### DAS GESCHÄFTSFÜHRENDE PRÄSIDIUM DES ÖBV BERICHTSJAHRES 2012



##### PRÄSIDENT UND GENERALSEKRETÄR

---

MAG. WOLFGANG FINDL  
LANDSTR. HAUPTSTRASSE 65/1/24  
1030 WIEN  
TEL.: 01/7151848 | 0664/4304838  
E-MAIL: WOLFGANG.FINDL@BLASMUSIK.AT



##### VIZEPRÄSIDENT

---

PROF. MAG. ALOIS LOIDL  
PFARRGASSE 24  
7000 EISENSTADT  
MOBIL: 0664/5079292  
E-MAIL: ALOIS.LOIDL@BLASMUSIK.AT



##### VIZEPRÄSIDENT

---

REGR SIEGFRIED KNAPP  
HEILIGKREUZ 12  
6136 PILL  
TEL.: 0650/9194344  
E-MAIL: SIEGFRIED.KNAPP@BLASMUSIKVERBAND-TIROL.AT



##### BUNDESKAPPELLMEISTER

---

KONSULENT LMD WALTER RESCHENEDER  
MARIA THERESIA STRASSE 54 F 18  
4600 WELS  
TEL.: 0664/8298210  
E-MAIL: WALTER.RESCHENEDER@OOE.GV.AT



##### BUNDESKAPPELLMEISTER STV.

---

PROF. ING. PHILIPP FRUHMANN  
KELTENSIEDLUNG 163  
8850 MURAU  
TEL.: 03532/2093  
E-MAIL: P.FRUEHMANN@MURAUNET.AT



##### BUNDESMEDIENREFERENT BIS HERBST 2012 / BUNDESSTABFÜHRER

---

GERHARD IMRE  
RECHTE BACHGASSE 79  
7400 OBERWART  
TEL.: 03352/352 63 | 0699/19051946  
FAX: 03352/352 63-4  
E-MAIL: GERHARD.IMRE@BLASMUSIK.AT



## BUNDESFINANZREFERENT

---

MICHAEL KRIMPLSTÄTTER  
GRIESSTRASSE 30  
5450 WERFEN  
TEL. 06468/7739 | 06462/2741-37  
E-MAIL: MICHAEL.KRIMPLSTAETTER@BLASMUSIK.AT



## BUNDESJUGENDREFERENT

---

MAG. HANS BRUNNER  
HAUPTPLATZ 10/8  
9800 SPITTAL/DRAU  
TELEFON: 0676/7577142  
E-MAIL: BRUNNER@WINDS4YOU.AT



## BUNDESSCHRIFTFÜHRER

---

DR. FRIEDRICH ANZENBERGER  
WEINHEBERPLATZ 1  
3062 KIRCHSTETTEN  
TEL & FAX: 02743/8630 | DIENSTLICH 02745/2217-4 | 06644458877  
E-MAIL: FRIEDRICH.ANZENBERGER@BLASMUSIK.AT



## BUNDESSCHRIFTFÜHRER-STV.

---

OBSTLT. OSKAR BERNHART  
RAGNITZWEG 7  
8522 GROß ST. FLORIAN  
TEL. 03464/2444 | 0699/12200465  
E-MAIL: OSKAR.BERNHART@BLASMUSIK.AT



## BUNDES-EDV-REFERENT

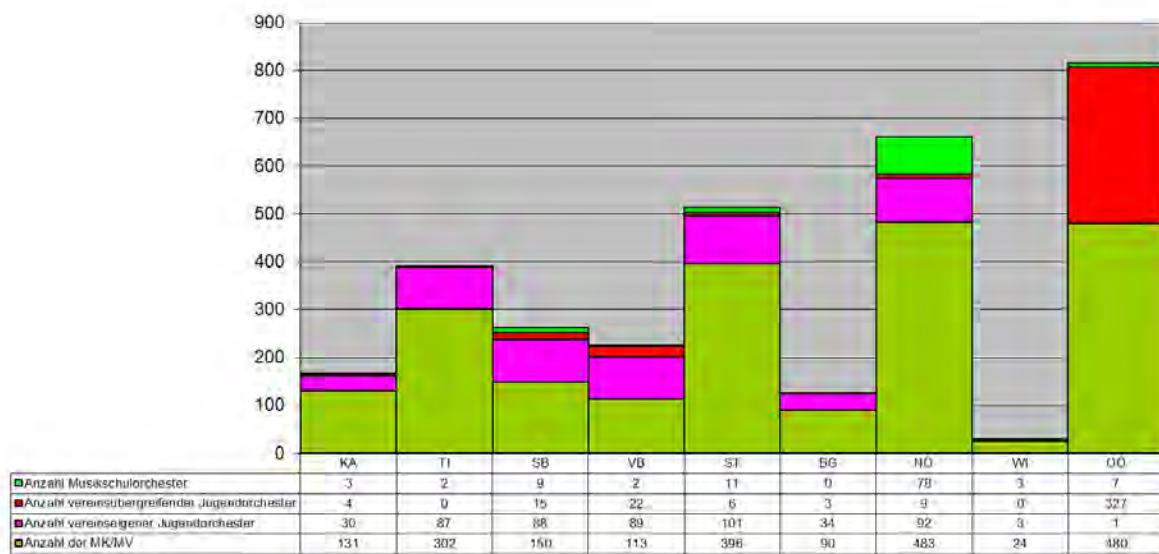
---

ERICH RIEGLER  
MÜHLRIEGL 7  
8054 MANTSCHA  
TEL.: 0664/6028761724  
E-MAIL: EDVREF@BLASMUSIK-VERBAND.AT

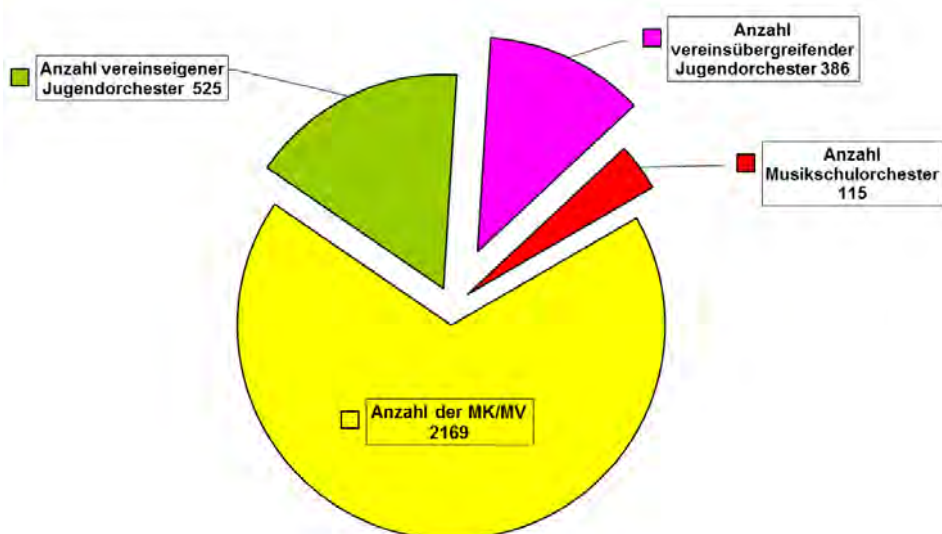
## STAND DER MUSIKKAPELLEN / MUSIKVEREINE AM 31.12.2012

Bundesland	KA	TI	SB	VB	ST	BG	NÖ	WI	OÖ	Gesamt
Anzahl der MK/MV	131	302	150	113	396	90	483	24	480	2169
Anzahl vereinseigener Jugendorchester	30	87	88	89	101	34	92	3	1	525
Anzahl vereinsübergreifender Jugendorchester	4	0	15	22	6	3	9	0	327	386
Anzahl Musikschulorchester	3	2	9	2	11	0	78	3	7	115

## AUFTEILUNG DER ORCHESTER NACH BUNDESLÄNDER



## GESAMTZAHL DER ORCHESTER IN ÖSTERREICH



## VERGLEICH IN DEN JAHREN 2004 – 2012

Bundesland	KA	TI	SB	VB	ST	BG	NÖ	WI	OÖ	Gesamt
Anzahl der MK/MV 2012	131	302	150	113	396	90	483	24	480	2169
Anzahl der MK/MV 2011	132	301	150	113	396	89	485	24	481	2171
Anzahl der MK/MV 2010	131	302	151	114	396	87	482	24	482	2169
Anzahl der MK/MV 2009	132	301	151	115	396	87	481	21	482	2166
Anzahl der MK/MV 2008	130	301	151	116	394	86	475	19	482	2154
Anzahl der MK/MV 2007	130	301	151	116	394	85	471	19	482	2149
Anzahl der MK/MV 2006	134	301	151	116	395	85	470	19	481	2152
Anzahl der MK/MV 2005	133	302	150	118	395	84	467	19	483	2151
Anzahl der MK/MV 2004	136	301	148	118	397	83	462	19	482	2146
Anzahl Jugendorchester 2012	37	89	112	113	118	37	179	6	335	1026
Anzahl Jugendorchester 2011	53	119	88	101	113	34	170	6	335	1019
Anzahl Jugendorchester 2010	62	113	78	105	111	29	162	6	320	986
Anzahl Jugendorchester 2009	47	111	75	75	115	33	164	6	312	938
Anzahl Jugendorchester 2008	44	110	81	92	83	33	151	5	299	898
Anzahl Jugendorchester 2007	43	89	70	92	76	42	131	3	288	834
Anzahl Jugendorchester 2006	44	85	66	92	87	35	119	5	270	803
Anzahl Jugendorchester 2005	43	65	57	87	110	12	---	7	229	610
Anzahl Jugendorchester 2004	51	45	50	87	105	6	---	4	---	348

Die Anzahl der Musikkapellen/Musikvereine blieb in den letzten Jahren in etwa gleich. Bei den Jugendorchestern konnte man einen Zuwachs feststellen, dies ist aber eher auf die Erfassung durch die Vereine bzw. Verbände zurückzuführen.

## 9.2 Mitglieder

Als **aktive Mitglieder** eines Vereines werden aktiv musizierende Personen, Funktionäre der Vereine und Personen, die als Mitglieder gezählt werden, weil sie eine aktive Tätigkeit für den Verein ausüben, gezählt. **Musikschüler**, die noch bei keinem öffentlichen Auftritt dabei waren, werden in diesem Sinn **nicht als aktive Mitglieder** gewertet.

### A) ANZAHL DER AKTIVEN MITGLIEDER:

Musiker und nicht musizierende Mitglieder (Marketenderinnen, Trommelzieher, Stabführer, Funktionäre, etc.)

	KA	TI	SB	VB	ST	BG	NÖ	WI	OÖ	GESAMT	
Aktiv bis 30 männlich	1.514	4.095	2.216	1.428	5.214	1.007	5.913	179	5.787	27.353	57.350
Aktiv bis 30 weiblich	1.473	4.614	2.323	1.572	5.220	1.014	7.135	111	6.535	29.997	
Aktiv ab 31 männlich	1.877	6.712	2.905	1.962	7.215	1.440	8.285	477	9.358	40.231	49.570
Aktiv ab 31 weiblich	571	774	532	425	1.591	505	2.769	25	2.147	9.339	
<b>Aktive Mitglieder</b>	<b>5.435</b>	<b>16.195</b>	<b>7976</b>	<b>5387</b>	<b>19.240</b>	<b>3.966</b>	<b>24.102</b>	<b>792</b>	<b>23.827</b>	<b>106.920</b>	

## B) ANZAHL DER IN AUSBILDUNG STEHENDEN MUSIKER – GESAMT ÖSTERREICH

Dieser Punkt wurde noch nicht von allen Landesverbänden erhoben!

	bereits aktive Mitglieder			noch nicht aktive Mitglieder		
	männl.	weibl.	gesamt	männl.	weibl.	gesamt
bis zum vollendeten 30. Lebensjahr						
ab dem 31. Lebensjahr						
Summe			<b>19.960</b>			<b>33.790</b>

### IN AUSBILDUNG STEHENDE BEREITS AKTIVE MITGLIEDER

	KA	TI	SB	VB	ST	BG	NÖ	WI	OÖ	gesamt
bis 30 männlich	---*	1.370	1.266	455	1.833	353	---*	179	2.883	8.339
bis 30 weiblich	---*	1.255	1.175	521	2.005	339	---*	111	3.272	8.678
ab 31 männlich	---*	193	209	20	126	33	---*	1	330	912
ab 31 weiblich	---*	27	68	11	127	38	---*	3	296	2.820
<b>gesamt</b>	<b>1461</b>	<b>2.845</b>	<b>2.718</b>	<b>1007</b>	<b>4.091</b>	<b>763</b>	<b>---*</b>	<b>294</b>	<b>6.781</b>	<b>19.960</b>

---\* ANZAHL WURDE NICHT IN ALLEN BUNDESLÄNDERN ERFASST!

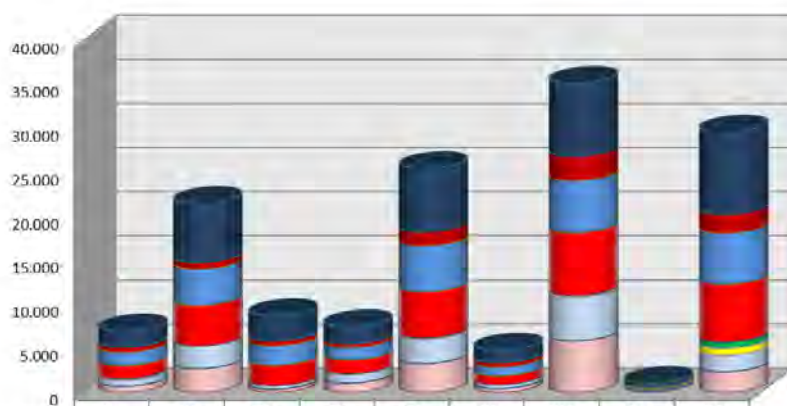
### IN AUSBILDUNG STEHENDE NOCH NICHT AKTIVE MITGLIEDER

	KA	TI	SB	VB	ST	BG	NÖ	WI	OÖ	gesamt
bis 30 männlich	658	2.536	353	1.014	2.742	401	4.914	151	1.863	14.632
bis 30 weiblich	701	2.724	388	1.076	3.293	457	5.859	101	2.367	16.966
ab 31 männlich	108	12	15	5	83	13	77	12	733	1.058
ab 31 weiblich	110	3	12	7	76	4	140	5	777	1.134
<b>gesamt</b>	<b>1.577</b>	<b>5.275</b>	<b>768</b>	<b>2.102</b>	<b>6.194</b>	<b>875</b>	<b>10.990</b>	<b>269</b>	<b>5.740</b>	<b>33.790</b>

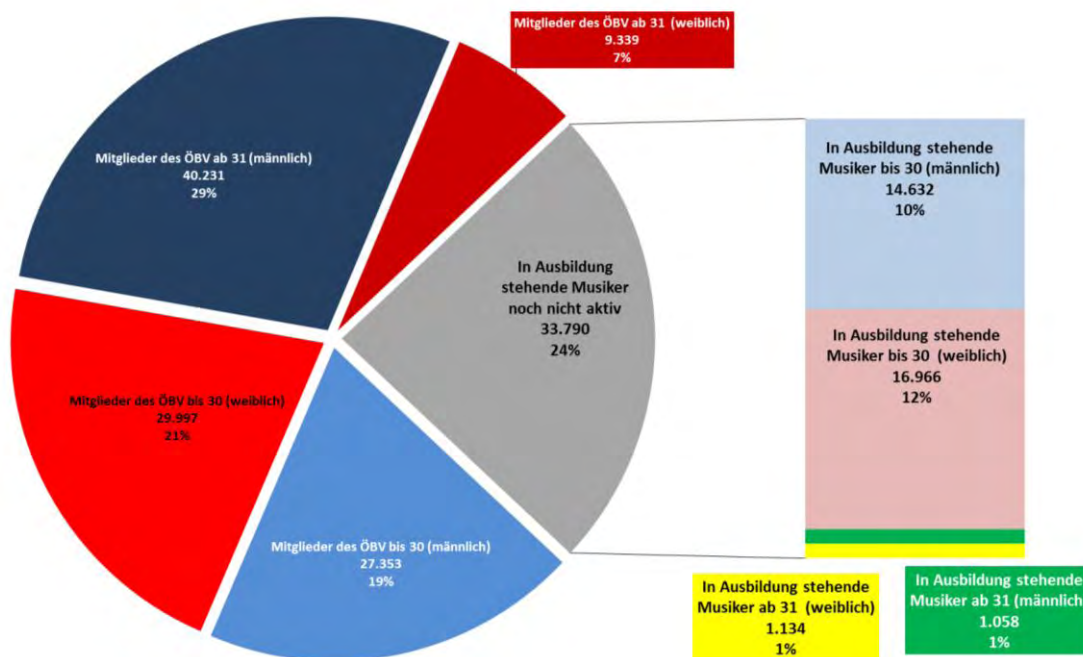
### MITGLIEDER DES ÖBV GESAMT (IN AUSBILDUNG STEHENDE MUSIKER + AKTIVE MITGLIEDER)

Mitglieder des ÖBV		KA	TI	SB	VB	ST	BG	NO	WI	OO	gesamt	
In Ausbildung stehende Musiker bis 30	♂	658	2.536	353	1.014	2.742	401	4.914	151	1.863	14.632	<b>31.598</b>
In Ausbildung stehende Musiker bis 30	♀	701	2.724	388	1.076	3.293	457	5.859	101	2.367	16.966	
In Ausbildung stehende Musiker ab 31	♂	108	12	15	5	83	13	77	12	733	1058	<b>2.192</b>
In Ausbildung stehende Musiker ab 31	♀	110	3	12	7	76	4	140	5	777	1134	
Mitglieder des ÖBV bis 30	♂	1.514	4.095	2.216	1.428	5.214	1.007	5.913	179	5.787	27.277	<b>57.350</b>
Mitglieder des ÖBV bis 30	♀	1.473	4.614	2.323	1.572	5.220	1.014	7.135	111	6.535	29.940	
Mitglieder des ÖBV ab 31	♂	1.877	6.712	2.905	1.962	7.215	1.440	8.285	477	9.358	40.231	<b>49.570</b>
Mitglieder des ÖBV ab 31	♀	571	774	532	425	1.591	505	2.769	25	2.147	9.339	
Summe		7.012	21.470	8.744	7.489	25.434	4.841	35.092	1061	29.567	<b>140.710</b>	





	KA	TI	SB	VB	ST	BG	NO	WI	OO
■ Mitglieder des ÖBV ab 31 (männlich)	1.877	6.712	2.905	1.962	7.215	1.440	8.285	477	9.358
■ Mitglieder des ÖBV ab 31 (weiblich)	571	774	532	425	1.591	505	2.769	25	2.147
■ Mitglieder des ÖBV bis 30 (männlich)	1.514	4.095	2.216	1.428	5.214	1.007	5.913	179	5.787
■ Mitglieder des ÖBV bis 30 (weiblich)	1.473	4.614	2.323	1.572	5.220	1.014	7.135	111	6.535
■ In Ausbildung stehende Musiker ab 31 (männlich)	108	12	15	5	83	13	77	12	733
■ In Ausbildung stehende Musiker ab 31 (weiblich)	110	3	12	7	76	4	140	5	777
■ In Ausbildung stehende Musiker bis 30 (männlich)	658	2.536	353	1.014	2.742	401	4.914	151	1.863
■ In Ausbildung stehende Musiker bis 30 (weiblich)	701	2.724	388	1.076	3.293	457	5.859	101	2.367



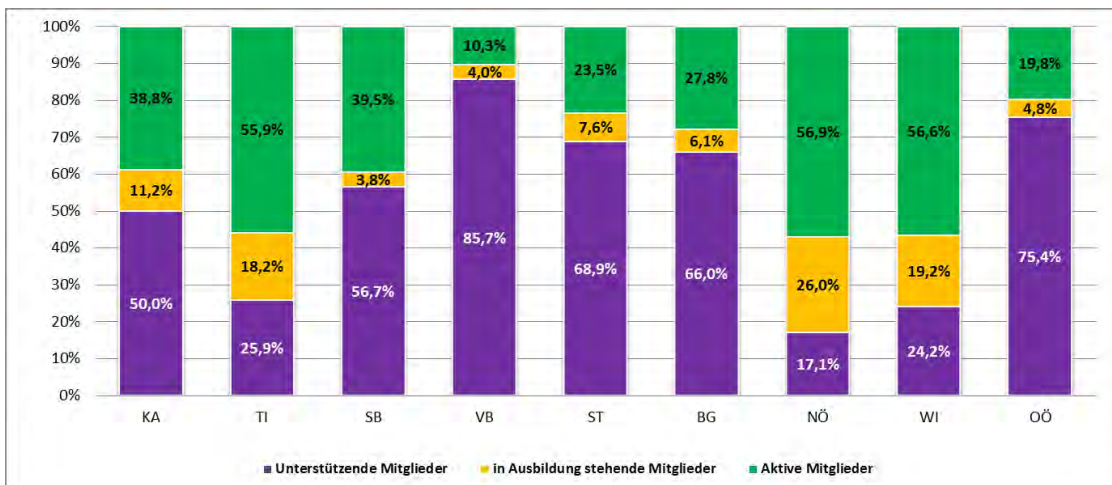
## ANZAHL UNTERSTÜTZENDE MITGLIEDER DES ÖBV

Bundesland	KA	TI	SB	VB	ST	BG	NÖ	WI	OÖ	gesamt
Unterstützende Mitglieder	7006	7517	11436	44974	56380	9401	7245	338	90785	235082

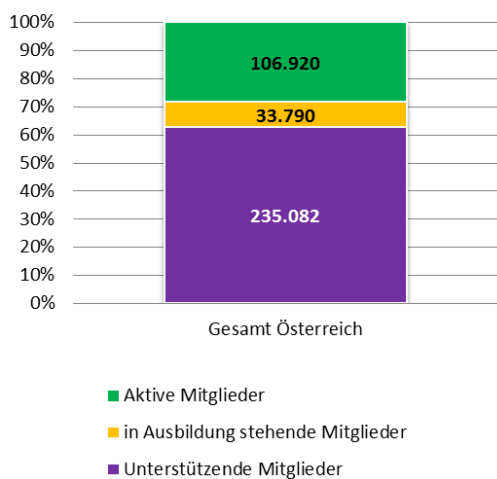
## MITGLIEDER UND UNTERSTÜTZENDE MITGLIEDER DES ÖBV

Bundesland	KA	TI	SB	VB	ST	BG	NÖ	WI	OÖ	gesamt
in Ausbildung stehende Mitglieder	1.577	5.275	768	2.102	6.194	875	10.990	269	5.740	33.790
aktive Mitglieder	5.435	16.195	7.976	5.387	19.240	3.966	24.102	792	23.827	106.920
Unterstützende Mitglieder	7.006	7517	11.436	44974	56.380	9.401	7.245	338	90.785	235.082
	14.018	28.987	20.180	52.463	81.814	14.242	42.337	1399	120.352	375.792

## AUFTEILUNG - MITGLIEDER ÖBV - UNTERSTÜTZENDE MITGLIEDER



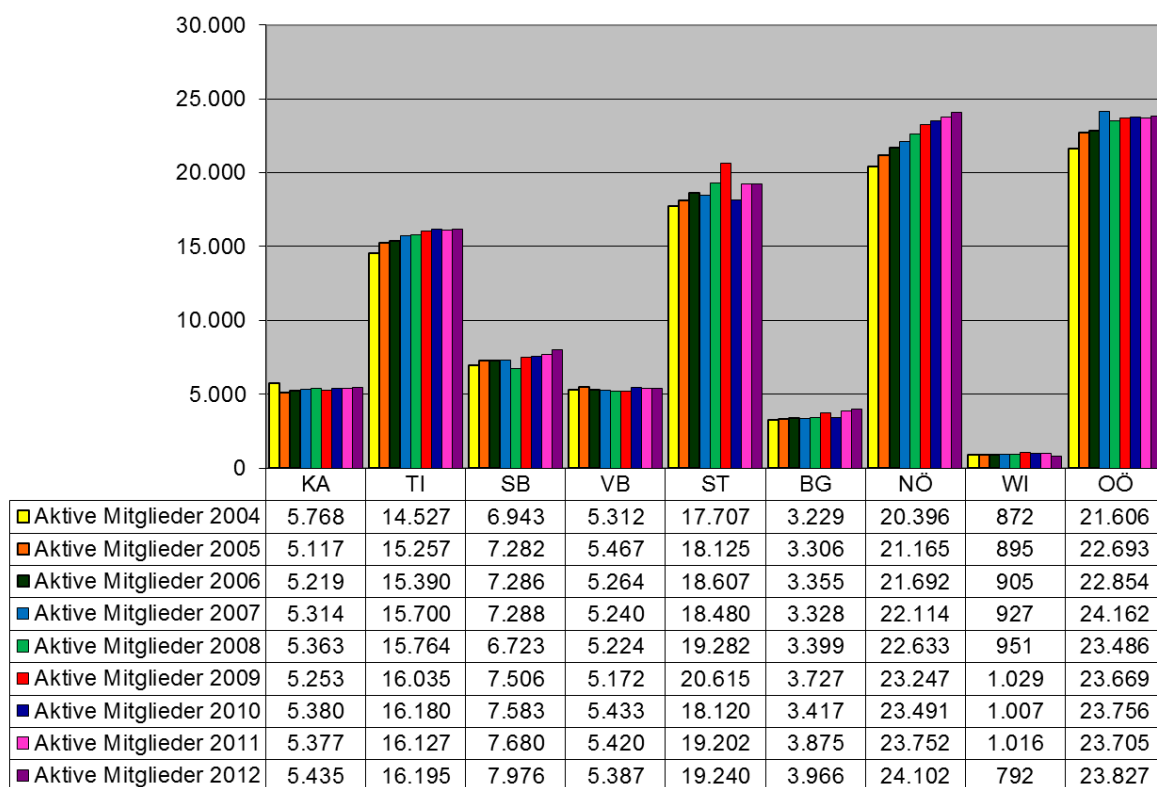
## GESAMMT ÖSTERREICH



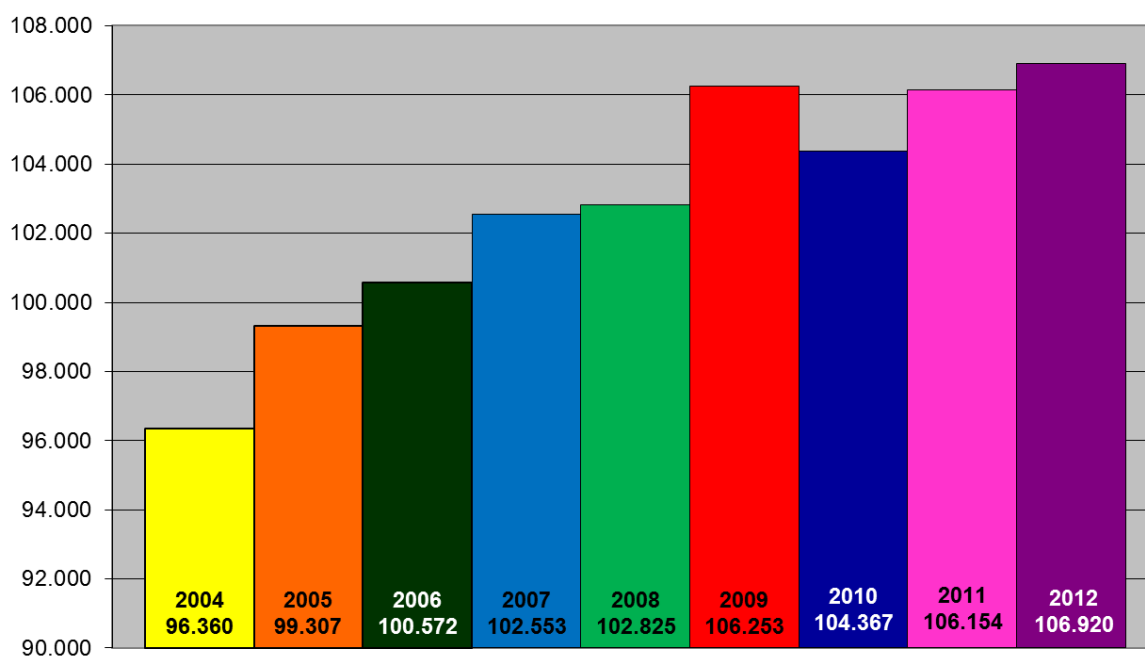


## VERGLEICH DER LETZTEN JAHRE:

### ANZAHL DER AKTIVEN MITGLIEDER NACH BUNDESLÄNDER

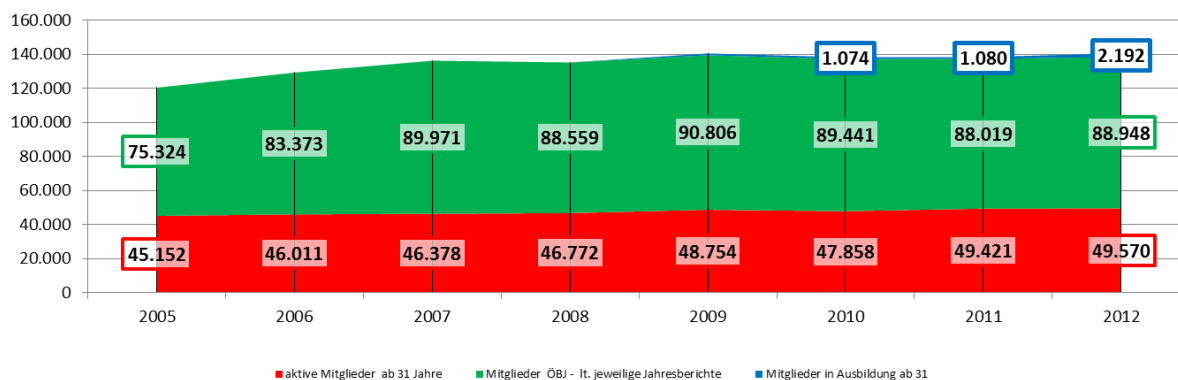


### ANZAHL DER AKTIVEN MITGLIEDER GESAMT ÖSTERREICH

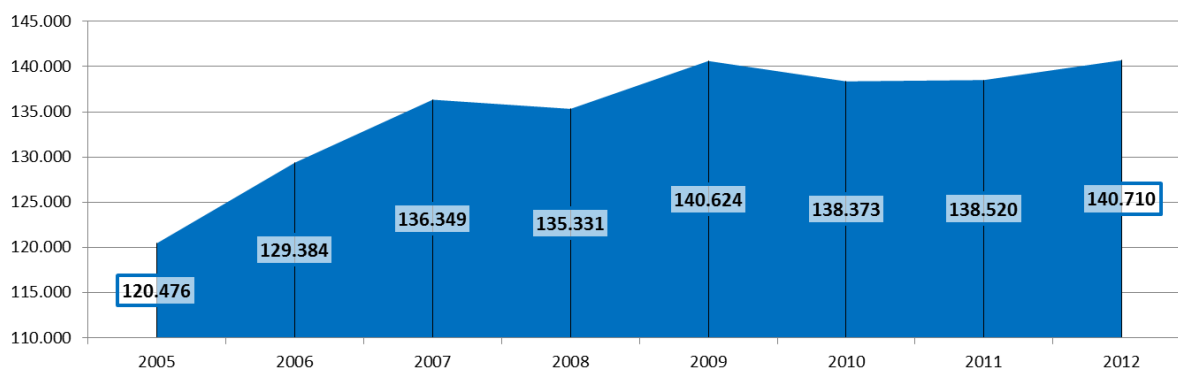


## ANZAHL DER AKTIVEN MITGLIEDER DES ÖSTERREICHISCHEN BLASMUSIKVERBANDES AB 31 JAHRE UND DER MITGLIEDER DER ÖSTERREICHISCHEN BLASMUSIKJUGEND

Jahr	aktive Mitglieder ab 31 Jahre	Mitglieder der ÖBJ lt. des jeweiligen Jahresberichtes	Mitglieder in Ausbildung ab 31	Gesamt
2004	42.039	69.930		111.969
2005	45.152	75.324		120.476
2006	46.011	83.373		129.384
2007	46.378	89.971		136.349
2008	46.772	88.559		135.331
2009	48.754	90.806	1.064	142.633
2010	47.858	89.441	1.074	140.383
2011	49.421	88.019	1.080	138.520
2012	49.570	88.948	2.192	140.710



## ANZAHL DER GESAMTEN MITGLIEDER DES ÖBV



## ANZAHL DER WEIBLICHEN UND MÄNNLICHEN AKTIVEN MITGLIEDER DES ÖBV

Bundesland	KA	TI	SB	VB	ST	BG	NÖ	WI	OÖ	gesamt
Aktive Mitglieder weiblich	2.044	5.388	2.855	1.997	6.811	1.519	9.904	136	8.682	39.336
Aktive Mitglieder männlich	3.391	10.807	5.121	3.390	12.429	2.447	14.198	656	15.145	67.584
Gesamt	5.435	16.195	7.976	5.387	19.240	3.966	24.102	792	23.827	106.920

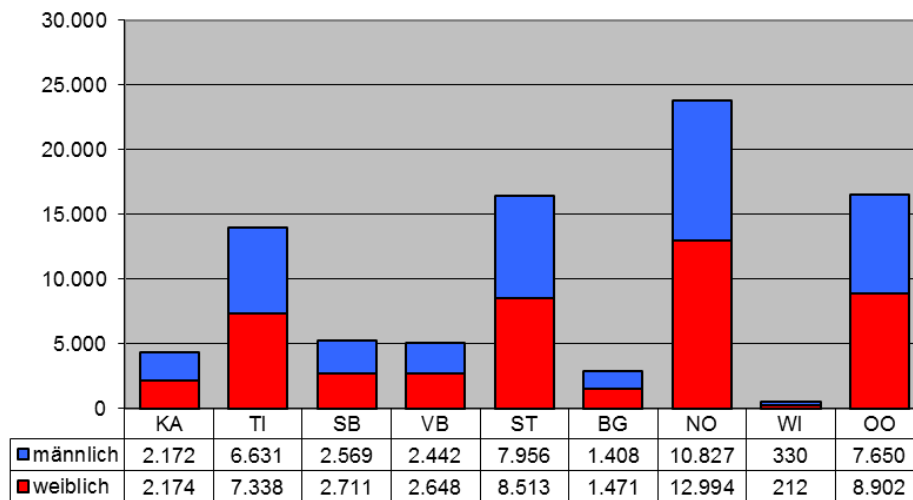
## MITGLIEDER DER ÖSTERREICHISCHEN BLASMUSIKJUGEND

Laut Jahresbericht 2012 im Vergleich zum Stand der aktuellen Mitgliedererfassung vom 21. Feber 2013

Bundesland	KA	TI	SB	VB	ST	BG	NÖ	WI	OÖ	Österreich
Männlich	2.172	6.631	2.569	2.442	7.956	1.408	10.827	330	7.650	41.985
Weiblich	2.174	7.338	2.711	2.648	8.513	1.471	12.994	212	8.902	46.963
Gesamt lt. Jahresbericht	4.346	13.969	5.280	5.090	16.469	2.879	23.821	542	16.552	88.948
Im Programm der ÖBJ namentlich erfasst	4.120	12.203	5.973	5.227	15.787	2.503	23.624	592	17.846	<b>87.875</b>
Prozentual namentlich erfasst	95%	87%	113%	103%	96%	87%	99%	109%	108%	99%

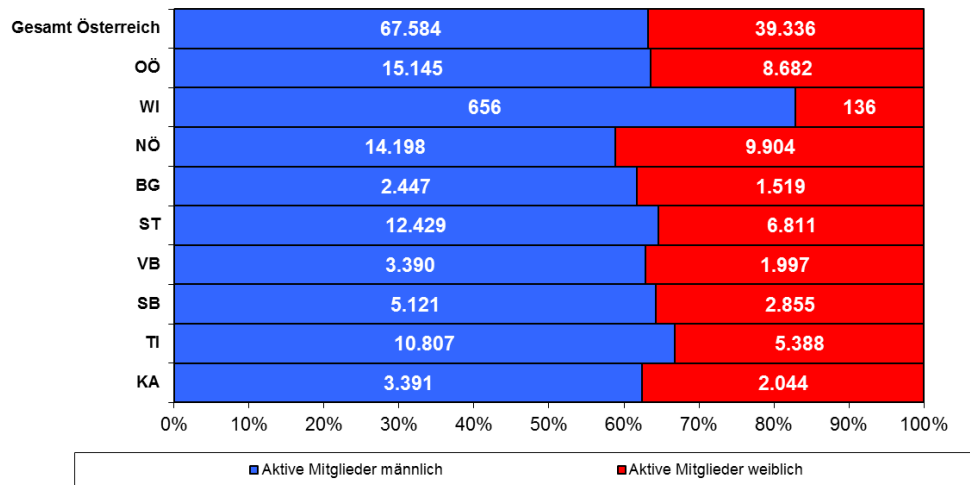
## MITGLIEDER DER ÖSTERREICHISCHEN BLASMUSIKJUGEND NACH BUNDESLÄNDER

(laut Jahresbericht 2012)

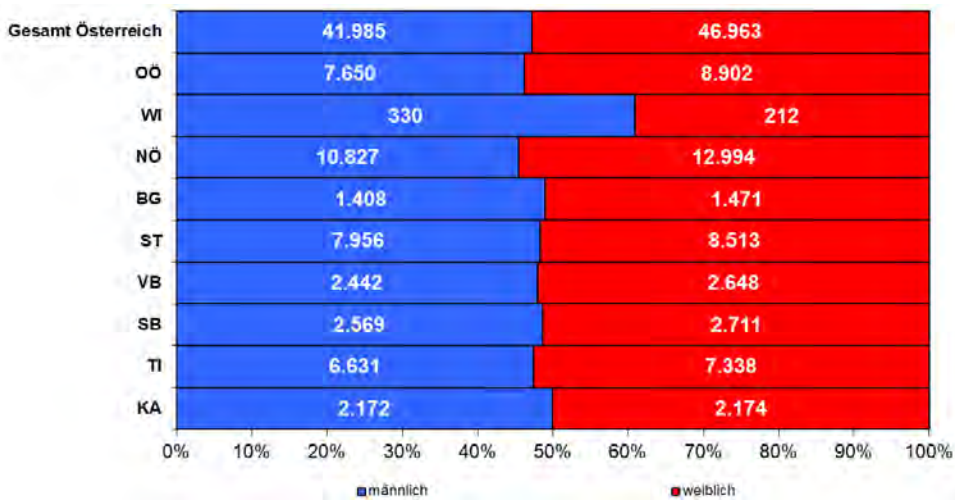


## PARITÄTENVERTEILUNG – MITGLIEDER DER ÖBJ (FÖRDERUNGSKRITERIUM)

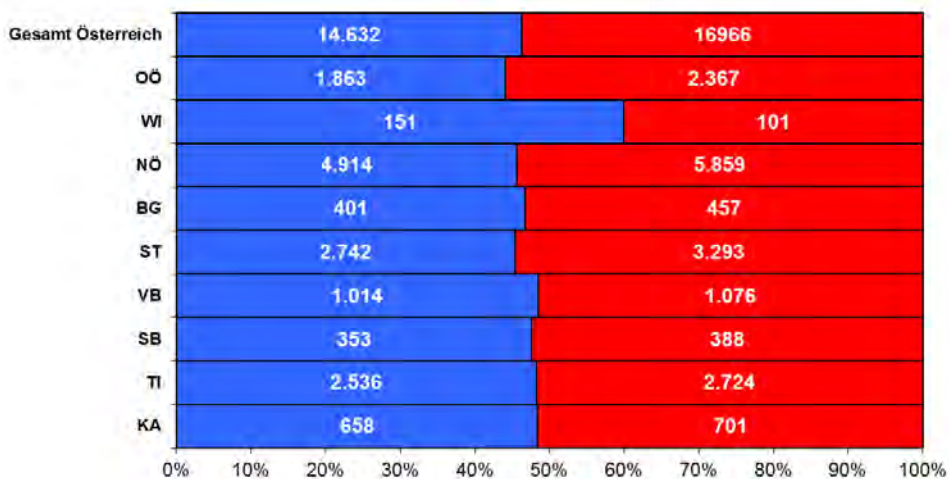
### AUFTEILUNG MÄNNLICHE UND WEIBLICHE MITGLIEDER DES ÖBV




### AUFTEILUNG MÄNNLICHE UND WEIBLICHE MITGLIEDER BIS 30 JAHRE



### AUFTEILUNG MÄNNLICHE UND WEIBLICHE JUNGMUSIKER IN AUSBILDUNG NOCH NICHT AKTIV

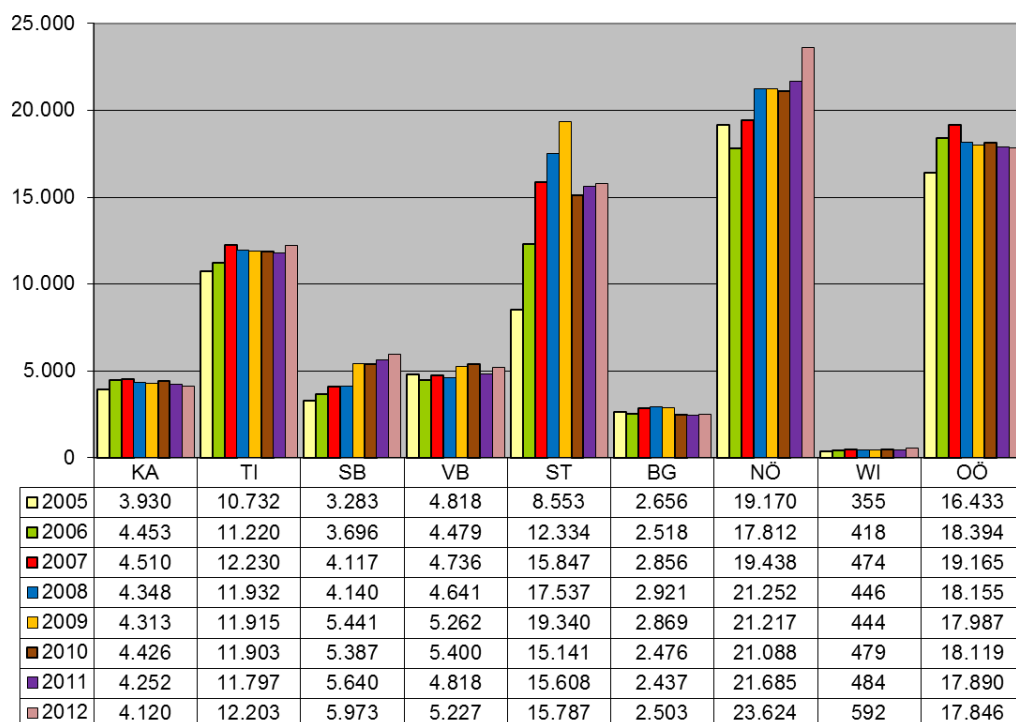


# AKTUELLER STAND DER DATENERFASSUNG (21. Feber 2013)

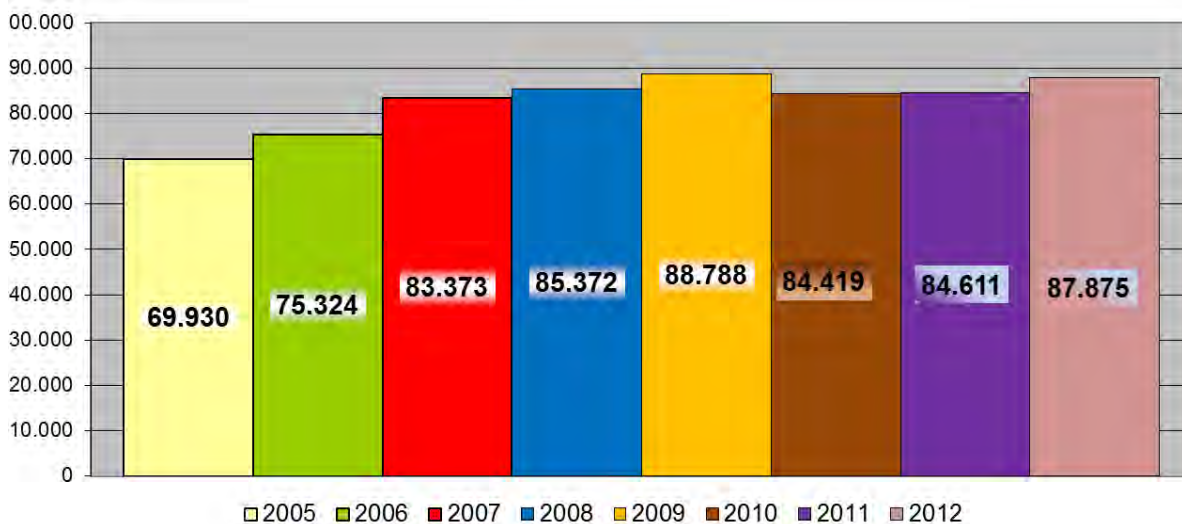


## NAMENTLICH ERFASTEN JUGENDMITGLIEDER

### ÄNDERUNG AUFGESCHLÜSSELT NACH LANDESVERBÄNDEN



### ÄNDERUNG GESAMT ÖSTERREICH



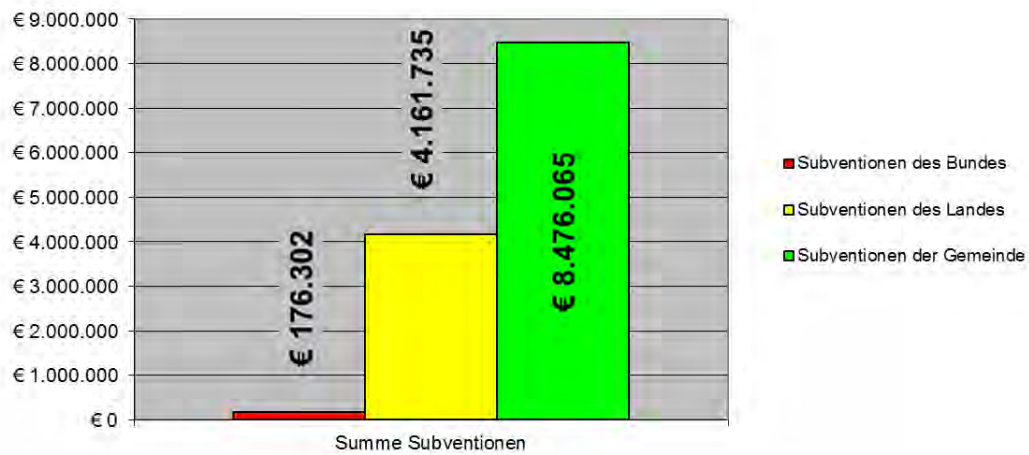


### 9.3 Finanzen (nur Vereine)

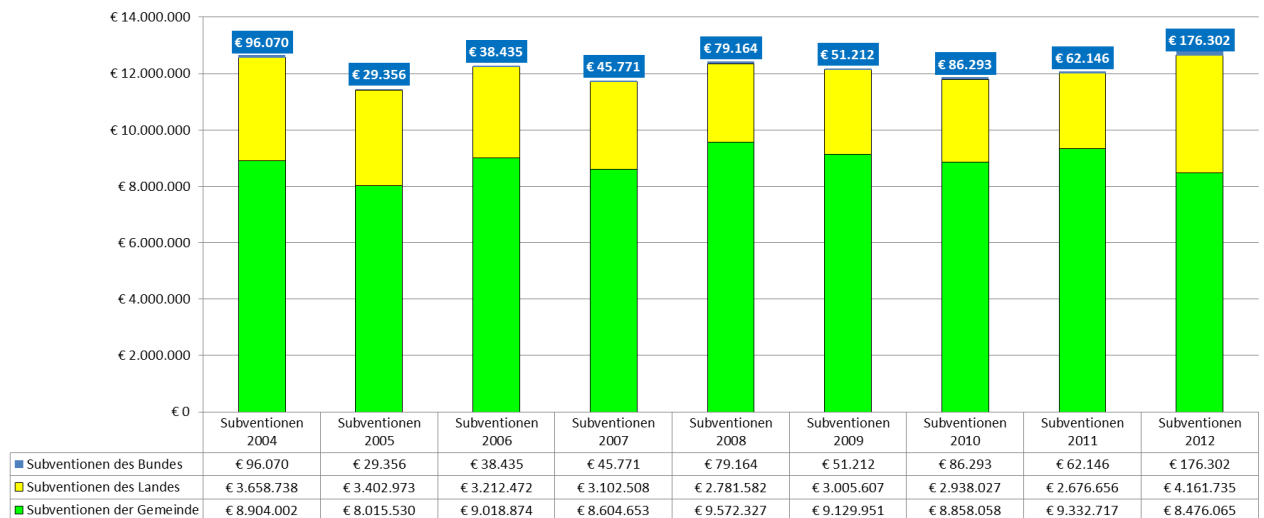
#### EINNAHMEN

Bundesland	KA	TI	SB	VB	ST	BG	NÖ	WI	OÖ	gesamt
Subventionen des Bundes	€ 0	€ 0	€ 156.400	€ 1.000	€ 13.828	€ 550	€ 0	€ 0	€ 4.524	€ 176.302
Subventionen des Landes	€ 67.060	€ 414.000	€ 1.258.837	€ 27.061	€ 802.570	€ 106.808	€ 396.337	€ 15.200	€ 1.073.862	€ 4.161.735
Subventionen der Gemeinde	€ 312.284	€ 2.001.300	€ 110.274	€ 826.706	€ 1.769.897	€ 379.217	€ 1.225.795	€ 33.420	€ 1.817.172	€ 8.476.065
gesamt	€ 379.344	€ 2.415.300	€ 1.525.511	€ 854.767	€ 2.586.295	€ 486.575	€ 1.622.132	€ 48.620	€ 2.895.558	€ 12.814.102

#### EINNAHMEN DURCH SUBVENTIONEN IM BERICHTSJAHR 2012

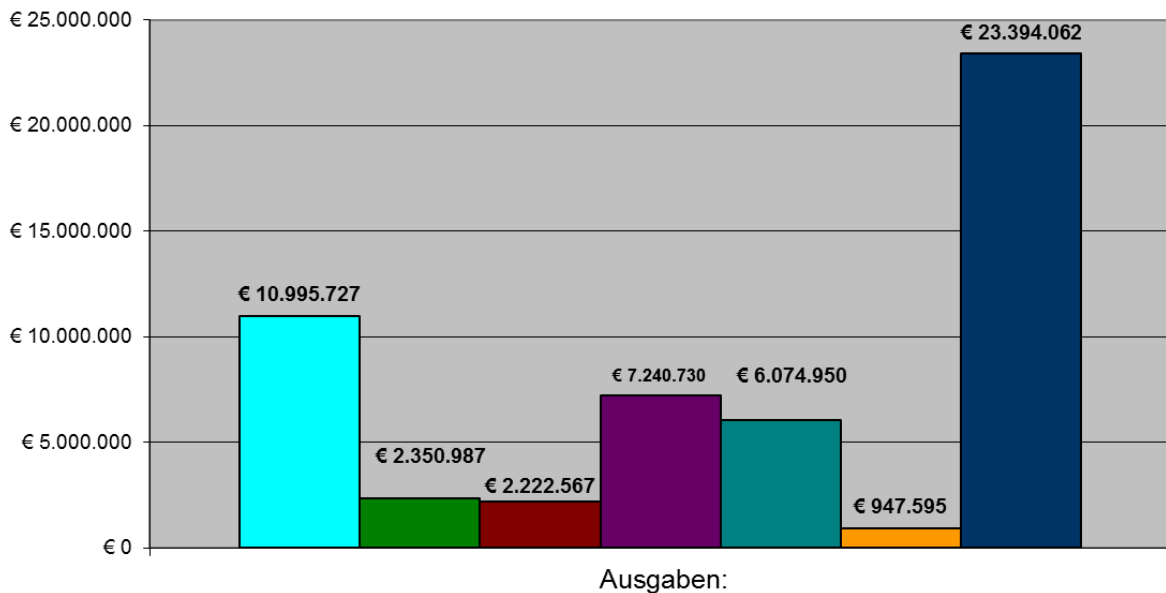


#### VERGLEICH DER EINNAHMEN DURCH SUBVENTIONEN 2004 - 2012



## AUSGABEN DER MUSIKVEREINE DES ÖBV 2012

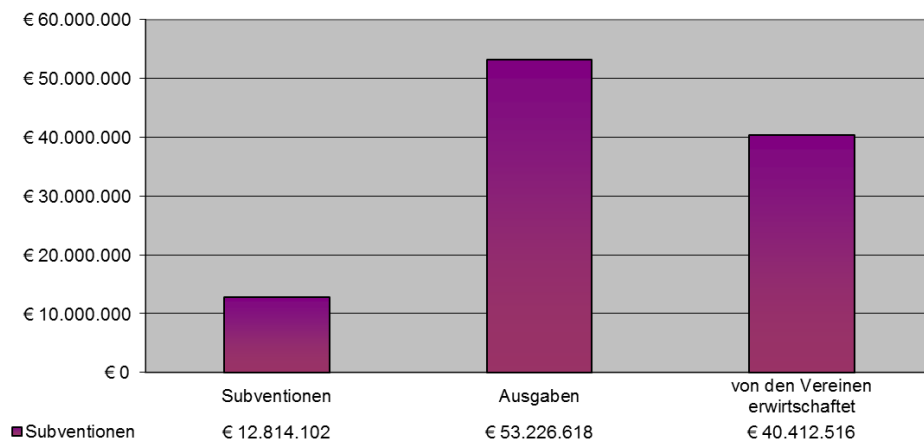
	Instrumente (Ankauf + Änderungen)	Noten	Aus- und Fortbildung	Trachten/ Uniformen (Ankauf + Änderungen)	Musikheime/ Probelokale (Bauten + Erhaltung)	AKM	Sonstige Ausgaben	Ausgaben gesamt
KA	€ 311.275	€ 77.362	€ 111.797	€ 281.913	€ 143.620	€ 41.467	€ 871.269	€ 1.838.703
TI	€ 1.678.639	€ 279.818	€ 493.899	€ 1.079.011	€ 587.407	€ 186.377	€ 4.378.876	€ 8.684.027
SB	€ 996.382	€ 150.468	€ 357.193	€ 713.098	€ 541.797	€ 91.988	€ 2.160.009	€ 5.010.935
VB	€ 577.356	€ 146.301	€ 176.842	€ 401.589	€ 162.385	€ 19.743	€ 1.844.268	€ 3.328.484
ST	€ 1.742.017	€ 319.959	€ 357.416	€ 1.413.273	€ 1.195.808	€ 144.910	€ 4.617.420	€ 9.790.803
BG	€ 302.024	€ 53.972	€ 77.788	€ 231.898	€ 279.704	€ 31.238	€ 770.516	€ 1.747.140
NÖ	€ 1.749.436	€ 334.346	€ 258.091	€ 1.429.421	€ 1.861.501	€ 200.188	€ 4.508.058	€ 10.341.041
WI	€ 8.340	€ 2.010	€ 2.445	€ 7.436	€ 2.772	€ 436	€ 33.445	€ 56.884
OÖ	€ 3.630.258	€ 986.751	€ 387.096	€ 1.683.091	€ 1.299.956	€ 231.248	€ 4.210.201	€ 12.428.601
<b>Gesamt</b>	<b>€ 10.995.727</b>	<b>€ 2.350.987</b>	<b>€ 2.222.567</b>	<b>€ 7.240.730</b>	<b>€ 6.074.950</b>	<b>€ 947.595</b>	<b>€ 23.394.062</b>	<b>€ 53.226.618</b>



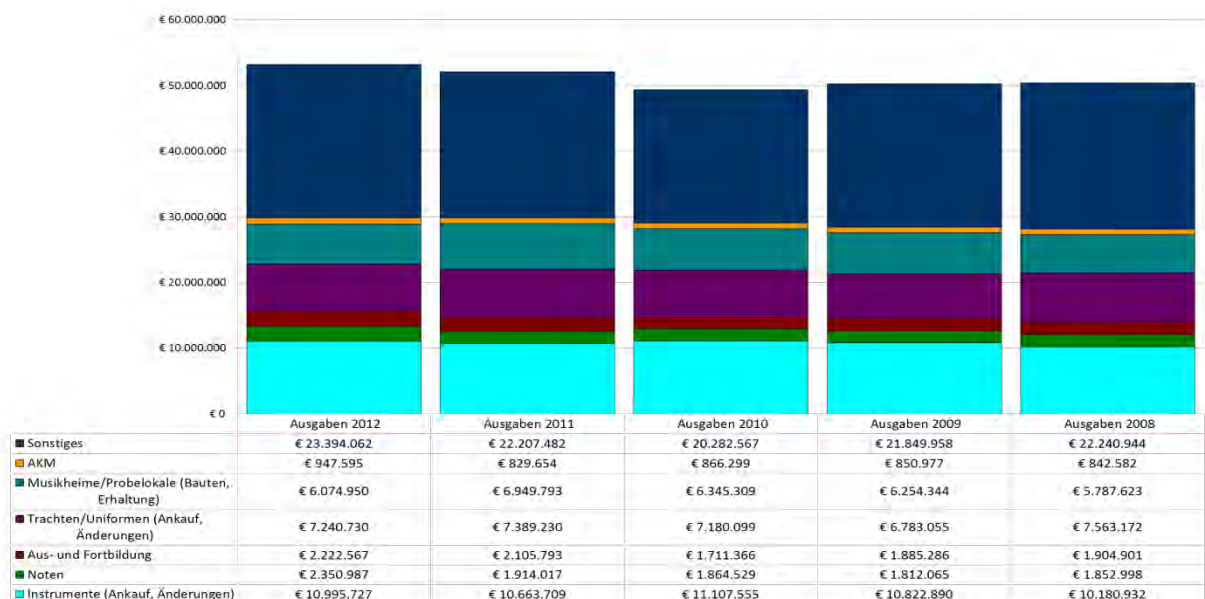
## VON DEN VEREINEN ERWIRTSCHAFTETE MITTEL 2012

Bundesland	Subventionen	Ausgaben	von Vereinen erwirtschaftet	pro Musiker erwirtschaftet	Subvention pro Musiker	Ausgaben pro Musiker
Kärnten	€ 379.344	€ 1.838.703	€ 1.459.359	€ 268,51	€ 69,80	€ 338,31
Tirol	€ 2.415.300	€ 8.684.027	€ 6.268.727	€ 387,08	€ 149,14	€ 536,22
Salzburg	€ 1.525.511	€ 5.010.935	€ 3.485.424	€ 436,99	€ 191,26	€ 628,25
Vorarlberg	€ 854.767	€ 3.328.484	€ 2.473.717	€ 459,20	€ 158,67	€ 617,87
Steiermark	€ 2.586.295	€ 9.790.803	€ 7.204.508	€ 374,45	€ 134,42	€ 508,88
Burgenland	€ 486.575	€ 1.747.140	€ 1.260.565	€ 317,84	€ 122,69	€ 440,53
Niederösterreich	€ 1.622.132	€ 10.341.041	€ 8.718.909	€ 361,75	€ 67,30	€ 429,05
Wien	€ 48.620	€ 56.884	€ 8.264	€ 12,54	€ 73,78	€ 86,32
Oberösterreich	€ 2.895.558	€ 12.428.601	€ 9.533.043	€ 400,09	€ 121,52	€ 521,62
gesamt	€ 12.814.102	€ 53.226.618	€ 40.412.516	€ 378,44	€ 120,00	€ 498,44

## EINNAHMEN / AUSGABEN VEREINE 2012



## VERGLEICH DER AUSGABEN 2008 - 2012

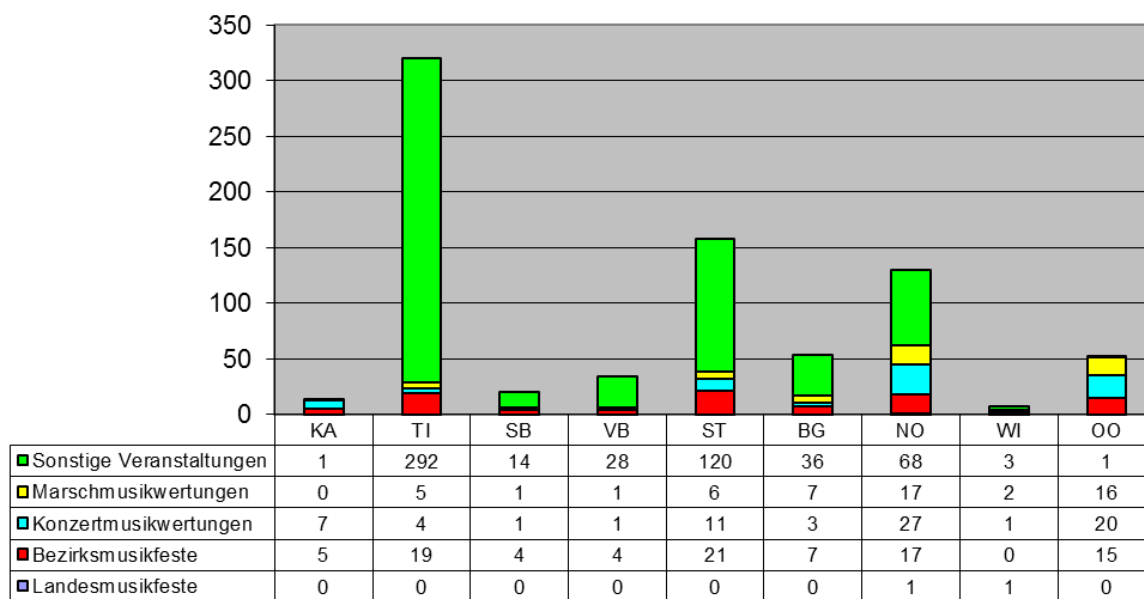


## 9.4 Verbandsveranstaltungen

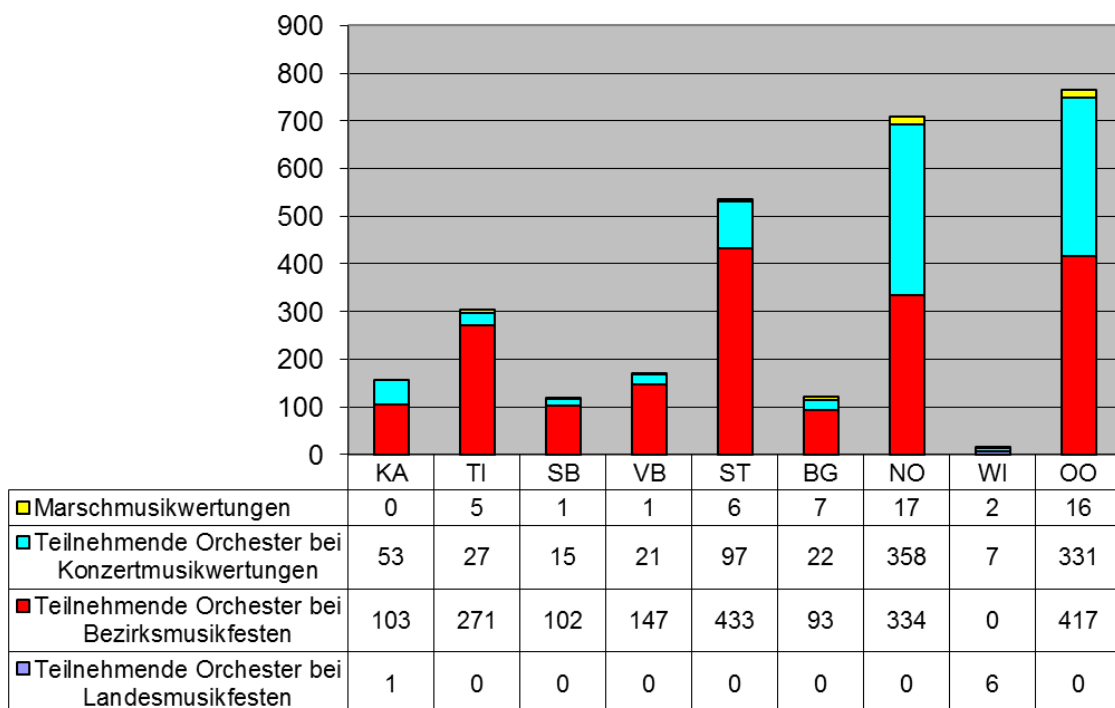
Bundesland	KA	TI	SB	VB	ST	BG	NÖ	WI	OÖ	gesamt
Landesmusikfeste	0	0	0	0	0	0	1	1	0	2
Teilnehmende Orchester bei Landesmusikfesten	1	0	0	0	0	0	0	6	0	7
Bezirksmusikfeste	5	19	4	4	21	7	17	0	15	92
Teilnehmende Orchester bei Bezirksmusikfesten	103	271	102	147	433	93	334	0	417	1900
Konzertmusikwertungen	7	4	1	1	11	3	27	1	20	75
Teilnehmende Orchester bei Konzertmusikwertungen	53	27	15	21	97	22	358	7	331	931
Marschmusikwertungen	0	5	1	1	6	7	17	2	16	55
Teilnehmende Orchester bei Marschmusikwertungen	2	43	12	9	60	30	296	4	339	795
Sonstige Veranstaltungen	1	292	14	28	120	36	68	3	1	563

Anzahl der Verbandsveranstaltungen	13	320	20	34	158	53	130	7	52	787
Teilnehmende Orchester an Verbandsveranstaltungen	159	341	129	177	590	145	988	17	1087	3633

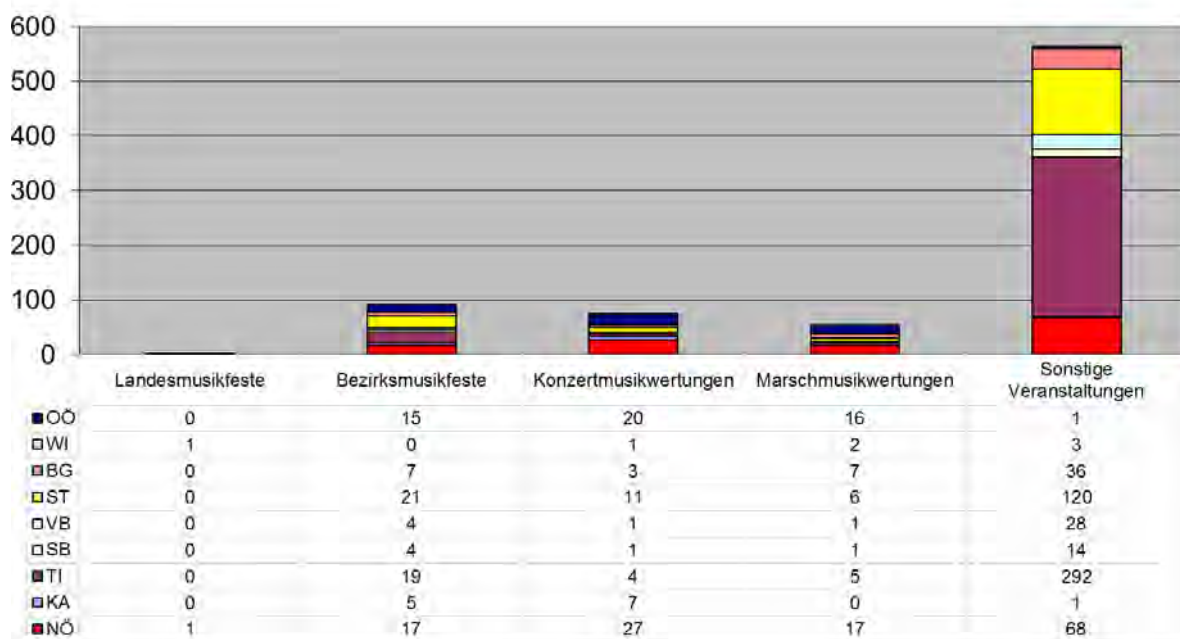
### ANZAHL DER VERBANDSVERANSTALTUNGEN



## MUSIKVEREINE BEI VERBANDSVERANSTALTUNGEN



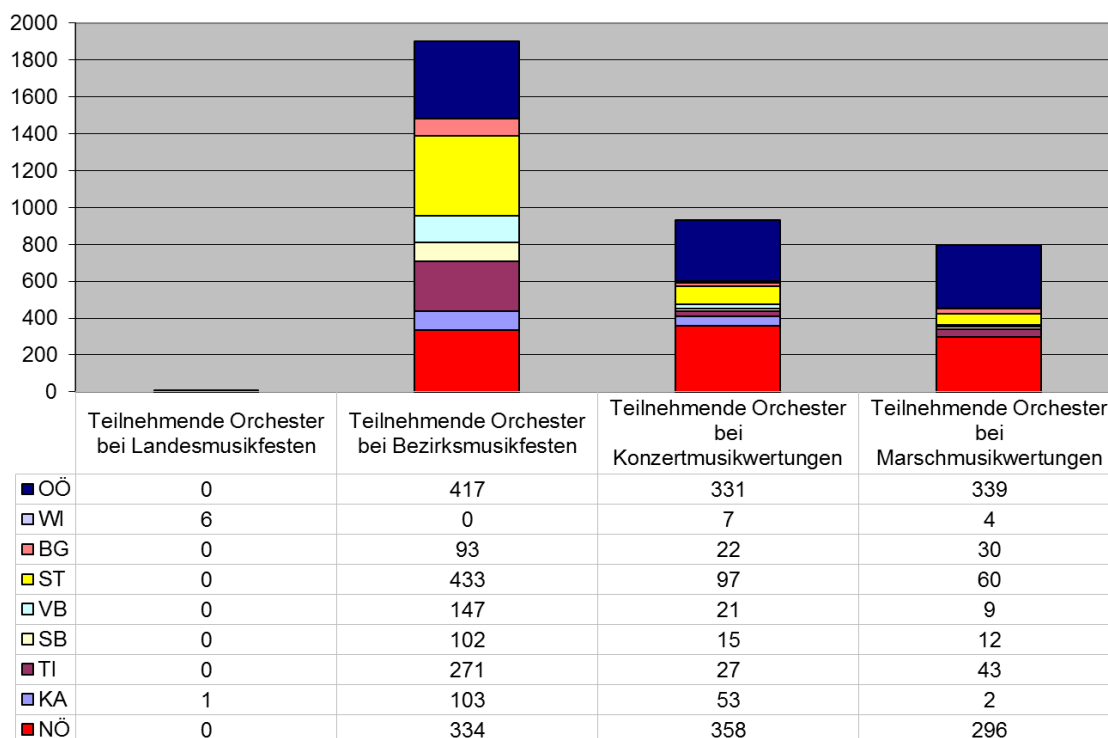
## ANZAHL DER VERBANDSVERANSTALTUNGEN NACH BUNDESLÄNDERN







## MUSIKVEREINE BEI VERBANDSVERANSTALTUNGEN



## 9.5 Fortbildungsveranstaltungen

### A) KAPELLMEISTERAUSBILDUNG

	Anzahl der veranstalteten Kurse der Landesverbände									Anzahl der veranstalteten Kurse der Bezirksverbände									Summe der Teilnehmer (bei mehrfachen Veranstaltungen nur einmal zählen)								
	KA	TI	SB	VB	ST	BG	NÖ	WI	OÖ	KA	TI	SB	VB	ST	BG	NÖ	WI	OÖ	KA	TI	SB	VB	ST	BG	NÖ	WI	OÖ
Eintägige Kurse		1	1	1	0	1	0	0	0			0	0	4	4	10	0	165	0	33	15	17	4	54	174	0	
Mehrtägige / Kurse (pro Kursreihe eine Zählung)		1	3	3	2	4	3	1	0			2	0	7	0	0	0	67	33	45	42	22	150	26	26	12	
Gesamt	21									259									653								

### B) JUNGMUSIKER AUS- UND FORTBILDUNG (EINSCHLIESSLICH KURSE FÜR JMLA)

	Anzahl der veranstalteten Kurse der Landesverbände									Anzahl der veranstalteten Kurse der Bezirksverbände									Summe der Teilnehmer (bei mehrfachen Veranstaltungen nur einmal zählen)								
	KA	TI	SB	VB	ST	BG	NÖ	WI	OÖ	KA	TI	SB	VB	ST	BG	NÖ	WI	OÖ	KA	TI	SB	VB	ST	BG	NÖ	WI	OÖ
Eintägige Kurse			0	0	0	1		1	0			0	0	36	7			43			0	0	436	404		6	
Mehrtägige / Kurse (pro Kursreihe eine Zählung)			4	1	0	3	10		0	3		0	0	16	1	17		5	220	293	81	734	198	1842			
Gesamt	20									128									4214								

### C) MUSIKERFORTBILDUNG

	Anzahl der veranstalteten Kurse der Landesverbände									Anzahl der veranstalteten Kurse der Bezirksverbände									Summe der Teilnehmer (bei mehrfachen Veranstaltungen nur einmal zählen)								
	KA	TI	SB	VB	ST	BG	NÖ	WI	OÖ	KA	TI	SB	VB	ST	BG	NÖ	WI	OÖ	KA	TI	SB	VB	ST	BG	NÖ	WI	OÖ
Kurse mit musikalischem Thema inkl. Stabführerschulung		1	4	0	9	2	4	1	0	2		10	2	16	8	23		1144	15	57	377	12	325	87	719	5	
<b>Gesamt</b>	<b>21</b>									<b>1205</b>									<b>1597</b>								

#### D) FUNKTIONÄRE AUS- UND FORTBILDUNG

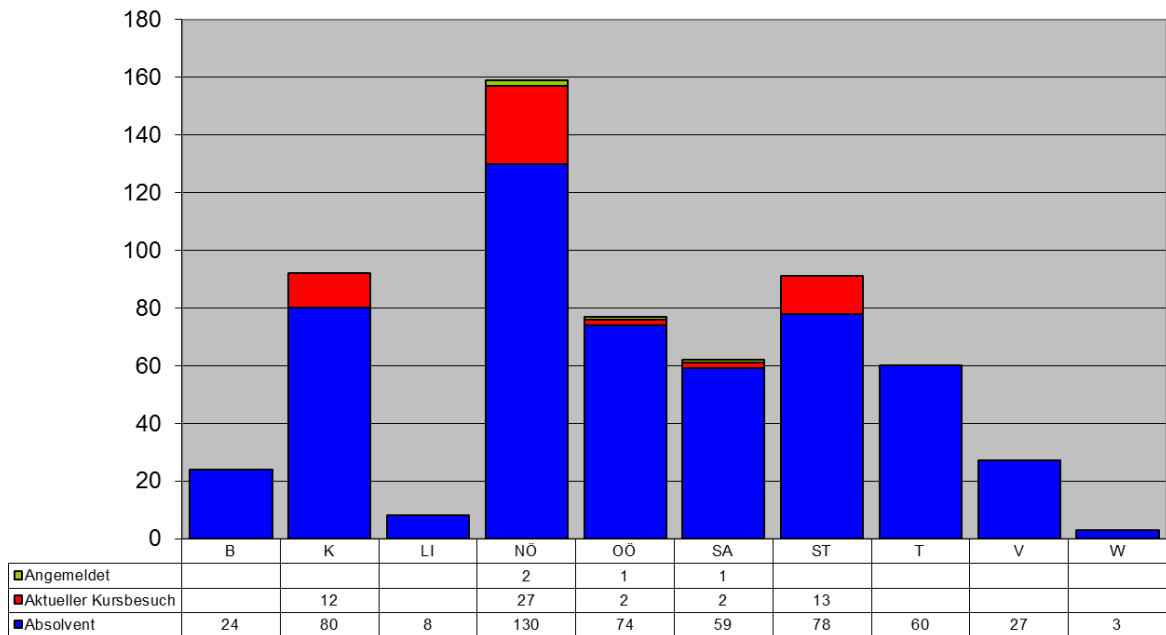
	Anzahl der veranstalteten Kurse der Landesverbände									Anzahl der veranstalteten Kurse der Bezirksverbände									Summe der Teilnehmer (bei mehrfachen Veranstaltungen nur einmal zählen)								
	KA	TI	SB	VB	ST	BG	NÖ	WI	OÖ	KA	TI	SB	VB	ST	BG	NÖ	WI	OÖ	KA	TI	SB	VB	ST	BG	NÖ	WI	OÖ
Obmänner-, Finanzreferenten-, Schriftführer-, Jugendreferenten-, EDV-Referenten u. Medienreferentenfortbildung		3	3	4	1	5		1	0			0	2	26	17	3		180	12	24	25	130	476	368	68	7	
<b>Gesamt</b>	<b>17</b>									<b>228</b>									<b>1110</b>								

#### E) BEWERTERSCHULUNGEN

	Anzahl der veranstalteten Kurse der Landesverbände									Summe der Teilnehmer (bei mehrfachen Veranstaltungen nur einmal zählen)								
	KA	TI	SB	VB	ST	BG	NÖ	WI	OÖ	KA	TI	SB	VB	ST	BG	NÖ	WI	OÖ
Konzertmusik			0	0	1		1		1			0	0	8		35		
Musik in Bewegung	1		0	0	1	2			1	12		0	0	7	21			
JMLA Prüferschulung			0	0	0			2	0			0	0	0			5	
Musik in kleinen Gruppen			0	0	0			1	0			0	0	0			12	
<b>Gesamt</b>	<b>11</b>									<b>100</b>								

DIE ANZAHL DER TEILNEHMER WURDE NICHT VON ALLEN LANDESVERBÄNDEN ERFASST

## SEMINAR FÜR VEREINSJUGENDREFERENTEN



## TABELLE ÜBER DIE TEILNEHMERZAHL DER SEMINARE

Seminar Ort	Absolvent	aktueller Kursbesuch	angemeldet	Gesamtergebnis
Seminar Nord I 2003/04	23			23
Seminar Nord II 2005/06	24			24
Seminar Nord III 2007/08	37			37
Seminar Nord IV 2009/10	34			34
Seminar Nord V 2011/12	17			17
Seminar Nord VI 2013/2014			10	4
Seminar Ost I 2002/03	35			35
Seminar Ost II 2004/05	32			32
Seminar Ost III 2006/07	31			31
Seminar Ost IV 2008/09	27			27
Seminar Ost V 2010/11	27			27
Seminar Ost VI 2012/13		31		31
Seminar Süd I 2002/03	31			31
Seminar Süd II 2004/05	33			33
Seminar Süd III 2005/06	22			22
Seminar Süd IV 2006/07	27			27
Seminar Süd V 2008/09	29			29
Seminar Süd VI 2010/11	26			26
Seminar Süd VII 2012/13		25		25
Seminar West I 2003/04	30			30
Seminar West II 2005/06	22			22
Seminar West III 2007/08	1			1
Seminar West III 2009/10	19			19
Seminar West IV 2011/12	17			17
<b>Gesamtergebnis</b>	<b>544</b>	<b>56</b>	<b>10</b>	<b>610</b>

STAND PER 02. MAI 2013

## TABELLE ÜBER DIE TEILNEHMERZAHL DER JUGENDORCHESTERLEITER SEMINARE

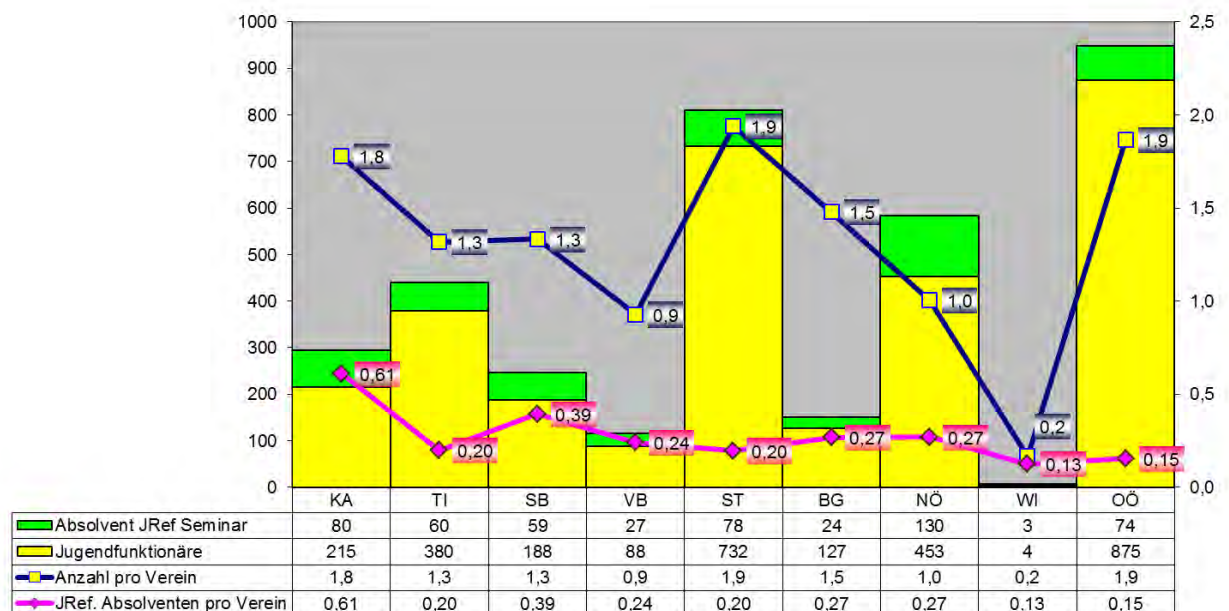
	Absolvent	Aktueller Kursbesuch	Angemeldet	gesamt
JOL Seminar 1 (2008/2009)	15			15
JOL Seminar 2 - Region Ost 2010/2011	24			24
JOL Seminar 3 – Region Süd 2011/2012	17			17
JOL Seminar 4 – Region West 2012/2013		21		21
JOL Seminar 5 – Region Ost 2013/2014			7	7
Gesamtergebnis	56	21	7	84

STAND PER 02. APRIL 2013

## 9.6 Jugendfunktionäre / Jugendreferenten

	KA	TI	SB	VB	ST	BG	NÖ	WI	OÖ	gesamt
Vereinsjugendfunktionäre	215	380	188	88	732	127	453	4	875	3062
Bezirksjugendfunktionäre	18	18	12	17	36	6	32		20	159
Landesjugendfunktionäre	3	2	2	3	3	1	3	1	2	20
gesamt	236	400	202	108	771	134	488	5	897	3241

GEZÄHLT WERDEN NEBEN DEN JUGENDREFERENTEN ALLE GEWÄHLTEN FUNKTIONÄRE, DIE BEITRÄGE IM BEREICH JUGENDARBEIT LIEFERN.

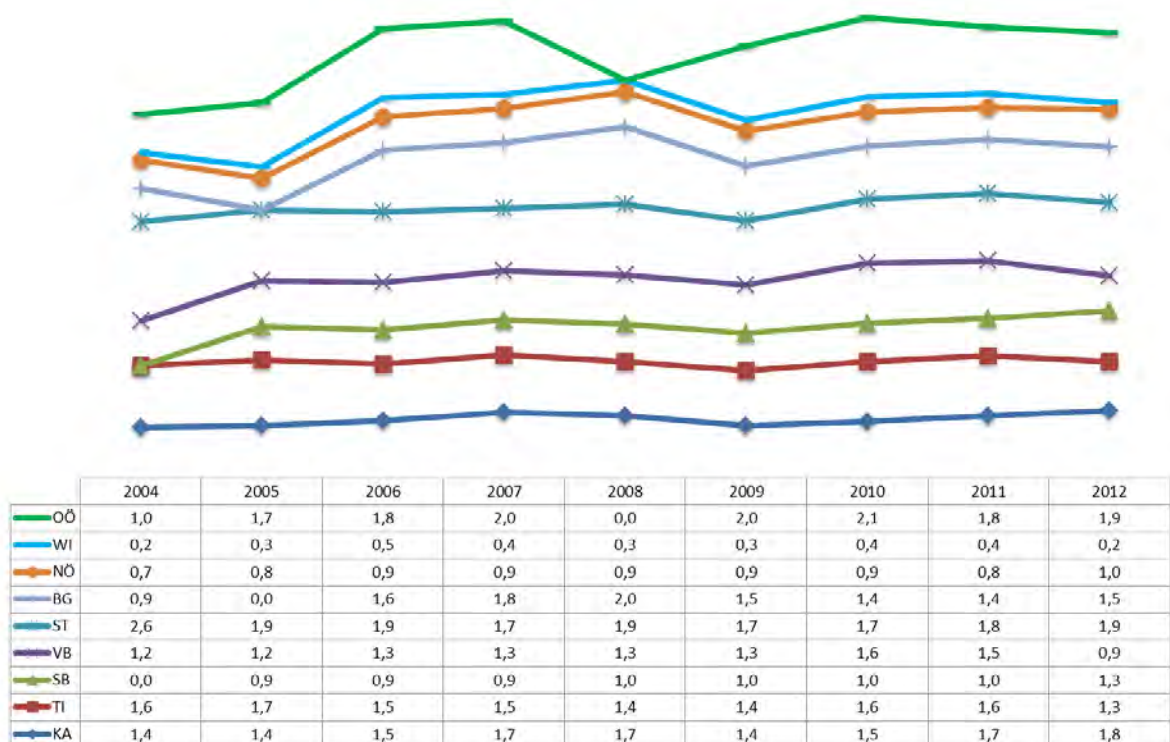


DAS DIAGRAMM ZEIGT DIE ANZAHL DER GEMELDETEN VEREINSJUGENDREFERENTEN, DIE ANZAHL DER ABSOLVENTEN DES JUGENDREFERENTENSEMINARS UND DEN ANTEIL DER JUGENDREFERENTEN / VEREIN

## JUGENDFUNKTIONÄRE UND JREF-ABSOLVENTEN IN DEN JAHREN 2004 - 2012

		KA	TI	SB	VB	ST	BG	NÖ	WI	OÖ
Anzahl Jugendfunktionäre pro Verein	2004	1,4	1,6		1,2	2,6	0,9	0,7	0,2	1,0
	2005	1,4	1,7	0,9	1,2	1,9	0,0	0,8	0,3	1,7
	2006	1,5	1,5	0,9	1,3	1,9	1,6	0,9	0,5	1,8
	2007	1,7	1,5	0,9	1,3	1,7	1,8	0,9	0,4	2,0
	2008	1,7	1,4	1,0	1,3	1,9	2,0	0,9	0,3	---
	2009	1,4	1,4	1,0	1,3	1,7	1,5	0,9	0,3	2,0
	2010	1,5	1,6	1,0	1,6	1,7	1,4	0,9	0,4	2,1
	2011	1,7	1,6	1,0	1,5	1,8	1,4	0,8	0,4	1,8
	2012	1,8	1,3	1,3	0,9	1,9	1,5	1,0	0,2	1,9
JRef. Absolventen pro Verein	2004	0,13	0,05	0,17	0,09	0,02	0,08	0,05	0,05	0,01
	2005	0,32	0,06	0,19	0,10	0,04	0,17	0,10	0,11	0,02
	2006	0,41	0,10	0,21	0,13	0,05	0,20	0,10	0,11	0,05
	2007	0,52	0,10	0,21	0,13	0,08	0,24	0,16	0,11	0,05
	2008	0,52	0,12	0,32	0,13	0,08	0,23	0,16	0,11	0,08
	2009	0,56	0,13	0,32	0,13	0,14	0,23	0,21	0,10	0,09
	2010	0,58	0,17	0,32	0,15	0,14	0,24	0,22	0,08	0,15
	2011	0,61	0,18	0,33	0,15	0,19	0,25	0,26	0,13	0,14
	2012	0,61	0,20	0,39	0,24	0,20	0,27	0,27	0,13	0,15

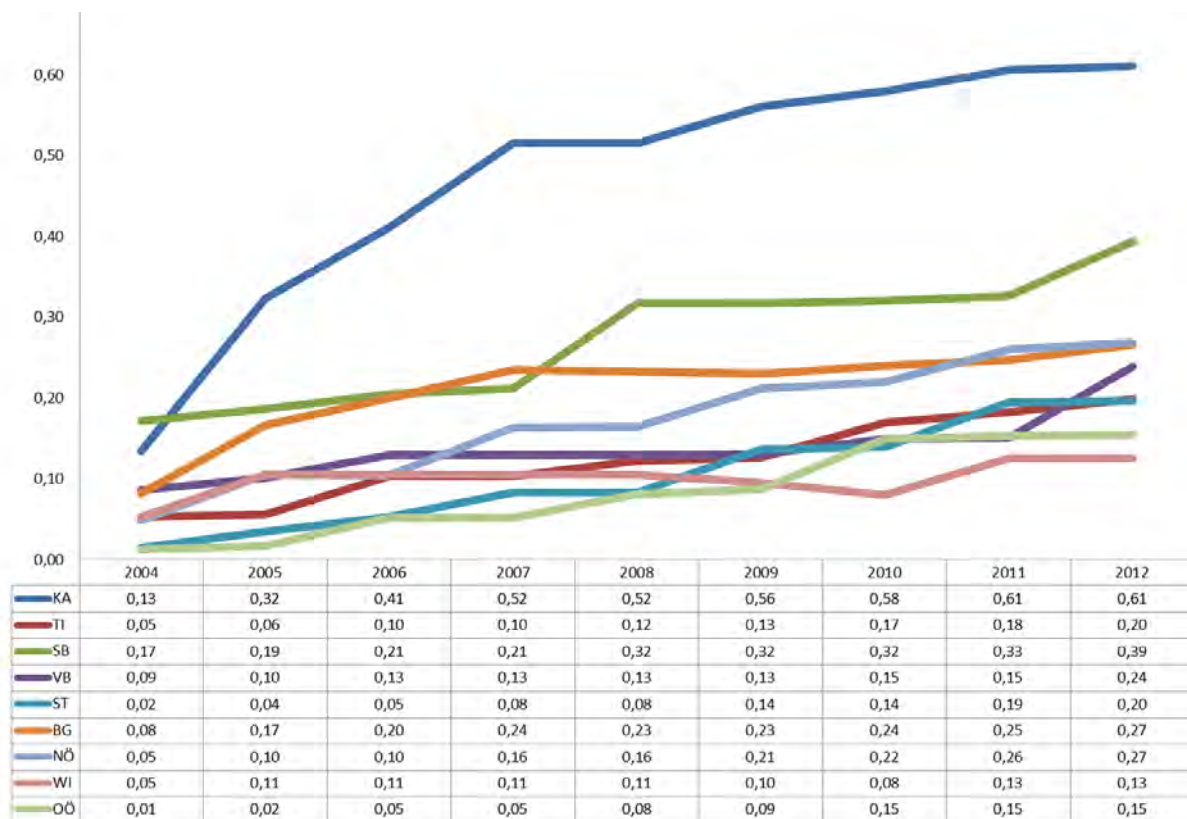
## JUGENDFUNKTIONÄRE (JREF UND KAPPELLMEISTER) JE VEREIN 2004 - 2012







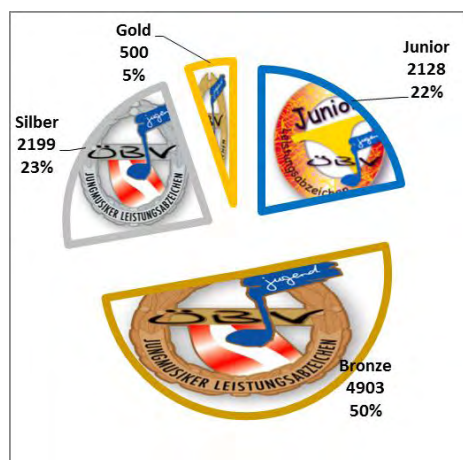
## JREF ABSOLVENTEN PRO VEREIN 2004 - 2012



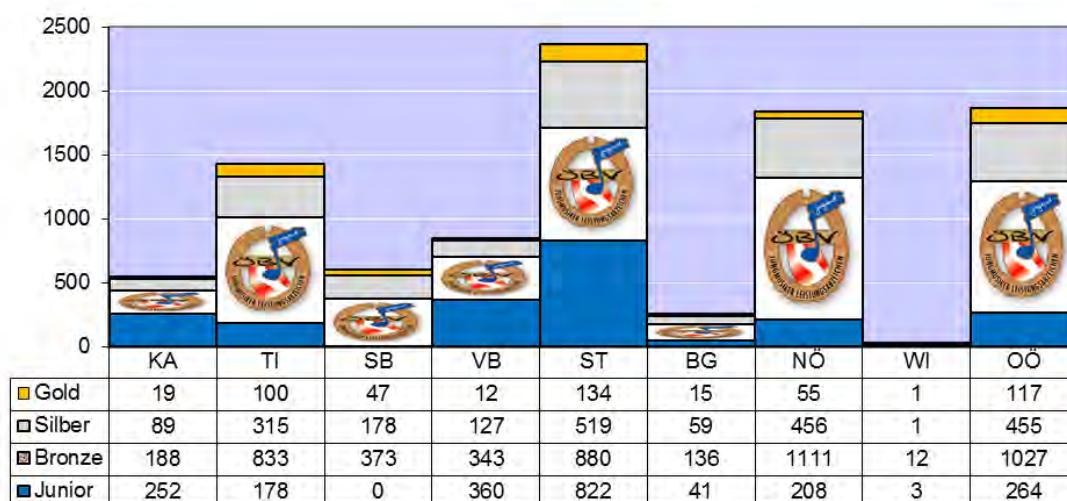
## 9.7 Prüfungen, Wettbewerbe

### 9.7.1 Jungmusikerleistungsabzeichen

Abzeichen	Anzahl
Junior	2128
Bronze	4903
Silber	2199
Gold	500
Gesamt	9730



## DARSTELLUNG DER ABSOLVIERTEN JUNGMUSIKERLEISTUNGSABZEICHEN 2012



## ENTWICKLUNG JMLA 2004 - 2012

JMLA	2012	2011	2010	2009	2008	2007	2006	2005	2004
Junior	2128	1816	1877	1612	1742	1265			
Bronze	4903	4934	5158	4984	5515	5214	5570	4994	5106
Silber	2199	2241	2295	2138	2125	2033	2088	1789	1722
Gold	500	532	518	425	442	380	374	354	380
Ergebnis	9730	9523	9848	9159	9824	8892	8032	7137	7208

## 9.7.2 Musikerleistungsabzeichen

Bundesland	KA	TI	SB	VB	ST	BG	NÖ	WI	OÖ	gesamt
Bronze	6	32	7	12	17	19	32	0	23	148
Silber	4	23	4	0	20	4	21	0	12	88
Gold	2	15	1	11	8	0	4	0	7	48
Gesamt	12	70	12	23	45	23	57	0	42	284

## ENTWICKLUNG MLA 2004 - 2011

JMLA	2012	2011	2010	2009	2008	2007	2006	2005	2004
Bronze	148	173	167	137	127	138	129	96	
Silber	88	103	82	101	52	53	74	34	
Gold	48	36	38	33	23	20	11	5	
Ergebnis	284	312	287	271	202	211	214	135	21

### 9.7.3 Musik in kleinen Gruppen

Die Tabelle gilt für das Jahr, in dem der Bundeswettbewerb stattgefunden hat. Die im Jahr 2011 stattgefundenen Bezirkswettbewerbe sind im Jahresbericht 2012 berücksichtigt!

Bundesland	Gruppen			
	Bezirk	Land	Bund	Gesamt
KA	100	25	4	129
TI	90	33	6	129
SB	45	23	4	72
VB	0	24	4	28
ST	180	61	6	247
BG	0	0	3	3
NO	673	45	5	723
WI	0	4	2	6
OO	164	51	6	221
SU	0	45	6	51
LI	0	10	2	12
<b>Gesamt ÖBV</b>	<b>1.252</b>	<b>321</b>	<b>48</b>	<b>1.621</b>

Teilnehmer			
Bezirk	Land	Bund	gesamt
216	59	18	293
233	69	27	329
172	79	18	269
0	88	22	110
676	235	26	937
0	0	13	13
2365	171	30	2.566
0	13	10	23
318	96	24	438
0	173	25	198
0	41	11	52
<b>3.980</b>	<b>1.024</b>	<b>224</b>	<b>5.228</b>

Wettbewerbsreihe 2009/2010	Anzahl Gruppen	Anzahl Teilnehmer	durchschnittliche Größe eines Ensembles
Bezirkswettbewerb	1.252	2.534	2,0
Landeswettbewerb	321	1.024	3,2
Bundeswettbewerb	48	224	4,7
<b>Gesamt</b>	<b>1.621</b>	<b>3.782</b>	



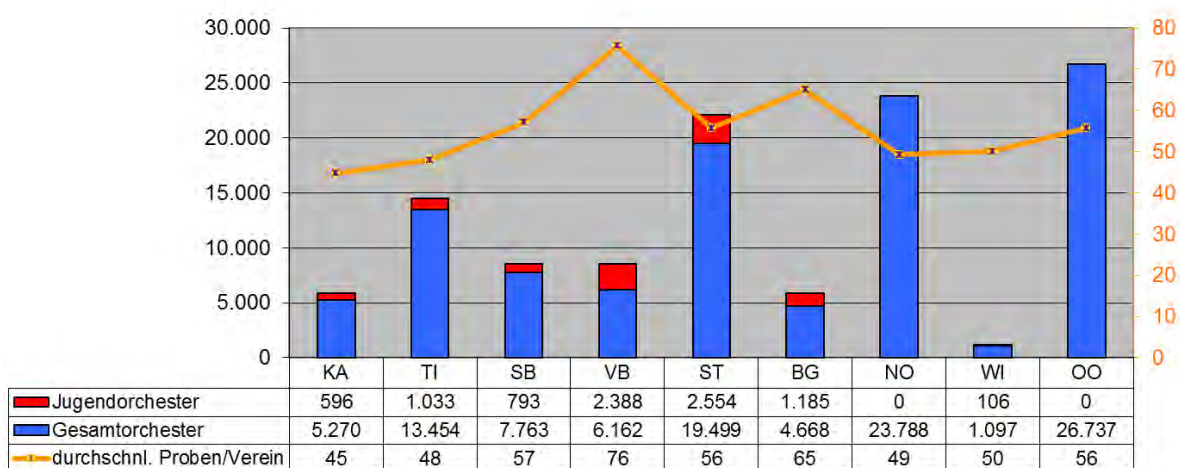
## 9.7.4 JBO-Wettbewerb

Der nächste JBO-Wettbewerb findet 2013 statt und wird im Jahresbericht 2013 ausgewertet!

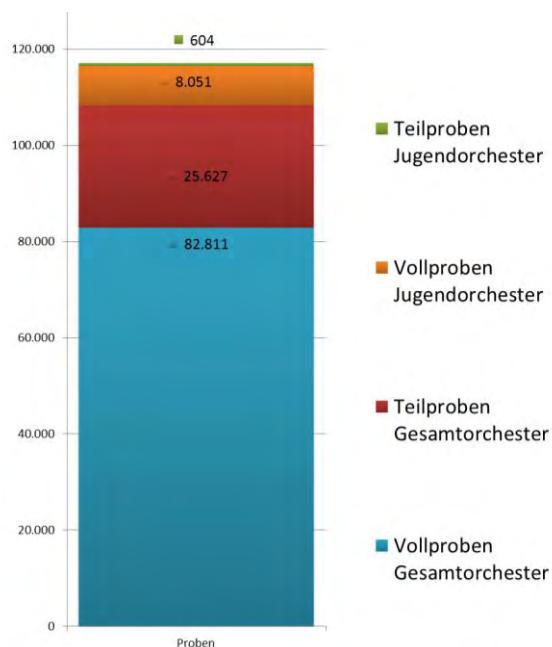
## 9.8 Proben­tätigkeiten

		KA	TI	SB	VB	ST	BG	NÖ	WI	OÖ	gesamt	
Vollprobe	Gesamtorchester	4.042	9.404	5.833	4.908	14.847	3.796	18.729	1.080	20.172	82.811	90.862
	Jugendorchester	577	1.033	753	2.227	2.248	1.117	0	96	0	82.811	
Teilprobe	Gesamtorchester	1.228	4.050	1.930	1.254	4.652	872	5.059	17	6.565	90.862	26.231
	Jugendorchester	19	0	40	161	306	68	0	10	0	604	
Anzahl der Proben		5.866	14.487	8.556	8.550	22.053	5.853	23.788	1.203	26.737	117.093	

## AUFTEILUNG DER PROBEN JE NACH BUNDES­LAND



## ZUSAMMENFASSUNG DER PROBEN



## 9.9 Auftritte

		KA	TI	SB	VB	ST	BG	NÖ	WI	OÖ	gesamt
Musikfeste	Gesamtorchester	99	349	91	57	388	115	288	6	1.070	2.463
	Ensemble, kleine Gruppen	25	0	18	3	65	27	0	5	0	143
	Jugendorchester	11	23	6	16	27	27	0	3	0	113
Konzerte	Gesamtorchester	188	869	313	220	729	143	749	18	1.150	4.379
	Ensemble, kleine Gruppen	28	37	49	25	159	12	0	4	0	314
	Jugendorchester	28	44	60	89	138	49	0	2	0	410
Öffentliche Anlässe	Gesamtorchester	723	1.172	411	361	1.378	416	3.214	40	2.456	10.171
	Ensemble, kleine Gruppen	174	55	202	45	412	61	0	3	0	952
	Jugendorchester	13	0	25	70	88	13	0	2	0	211
Private Anlässe	Gesamtorchester	269	401	128	166	1.122	84	925	33	1.231	4.359
	Ensemble, kleine Gruppen	162	0	42	54	475	16	0	10	0	759
	Jugendorchester	5	0	3	22	23	2	0	4	0	59
Tourismus	Gesamtorchester	196	1.921	529	138	393	440	531	12	603	4.763
	Ensemble, kleine Gruppen	9	0	119	21	113	46	0	0	0	308
	Jugendorchester	1	17	8	6	8	8	0	0	0	48
Kirchlich	Gesamtorchester	435	2.576	805	461	2.078	373	3.262	23	3.444	13.457
	Ensemble, kleine Gruppen	197	183	374	81	638	71	0	5	0	1.549
	Jugendorchester	8	0	11	55	36	21	0	0	0	131
Begräbnisse	Gesamtorchester	105	790	624	87	1.835	275	2.363	7	3.553	9.639
	Ensemble, kleine Gruppen	436	407	626	32	1.429	113	0	5	0	3.048
	Jugendorchester	0	0	0	0	1	0	0	0	0	1
Wettbewerbe	Gesamtorchester	62	35	27	25	149	596	658	6	686	2.244
	Ensemble, kleine Gruppen	13	0	68	1	93	66	629	0	0	870
	Jugendorchester	2	0	0	0	2	11	0	0	44	59
Sonstige Auftritte	Gesamtorchester	245	1.833	1.366	675	2.159	51	2.447	30	3.265	12.071
	Ensemble, kleine Gruppen	113	226	400	59	597	0	0	10	0	1.405
	Jugendorchester	11	9	37	70	48	1	0	2	0	178
		3.558	10.947	6.342	2.839	14.583	3.037	15.066	230	17.502	74.104